



**OPTIMA**

Yenilikçi Asma Tavan Sistemleri  
Innovative Ceiling Systems

El Sanatları  
Katalogu  
2018

Bambu bitkisi, OPTİMA İNOVASYON tarafından siz değerli müşterilerimiz için özel olarak Asya bölgesinde yetiştirilen ve OPTİMA İNOVASYON firması adına kesim işleri yapıldıktan sonra zahmetli işçiliği sonunda şık, dekoratif ve yenilikçi bir ürün olarak beğeninize sunulmaktadır.


Güzel kokusu ve doğal görünümü sayesinde bulunduğunuz ortama farklı bir hava katacak olan ürünümüz sıkıcı ve eski tip asma tavanlardan farklıdır.

Yeni tasarlanan ürünümüz istediğiniz takdirde özel led aydınlatmalar kullanılarak ortamda şık ve dekoratif bir görünüm oluşturmaktadır. Aydınlatma sistemimiz loş ve güçlü olacak şekilde isteğinize göre tasarlanabilir.

Bambu bitkisi, buğdaygiller familyasına dâhil olan ve birbirinden oldukça farklı görünen birçok türden oluşan bir bitkidir. Bambu insanoğlunun birçok alanda işine yaramakta ve kullanılmaktadır. Özellikle, son yıllarda ortaya çıkan bambu trendi ile ev dekorasyonunda sıkça kullanılmaya başlanmıştır. Bambu türleri Asya'da, Kuzey ve Güney Amerika'da ve Afrika'da yetişirler.

#### **TEKNİK ÖZELLİKLER ;**

Bambu çubuklarımız yüksekliği ve çapı 3 cm'dir, isteğinize göre çapı 5 cm olacak şekilde tasarım yapılabilmektedir. Firmamızca modernize edilmiş ve yeniden tasarlanmış T-24 asma tavan taşıyıcılarına birebir uyum içerisindedir. "T" Taşıyıcı sistemi ahşap görümlü ya da tasarım açısından güçlü desenler ile üretimi yapılmaktadır.




## TEKNİK ÖZELLİKLERİ

Bambu Alçıpan üzeri Ahşap Lamine	CİNS / TYPE	Wooden Lamine on Bamboo Drywall
30x30, 60x60, 30x60	EBAT/ SIZE	30x30, 60x60, 30x60
1.5cm, 2cm, 2.5cm, 3cm, 3.5cm	PERFORASYON/ PERFORATION	1.5cm, 2cm, 2.5cm, 3cm, 3.5cm
Doğal Bambru	RENK/ COLOR	Naturel Bambru
T-24	TAŞIYICI SİSTEM/ CARRIER SYSTEM	T-24
TSE ve CE	KALİTE / QUALITY	TSE ve CE
21 kg / m <sup>2</sup>	AĞIRLIK/ WEIGHT	21 kg / m <sup>2</sup>



Mekanınıza ferah bir hava katacak olan bu ürünümüz arge birimimiz tarafından geliştirilmiş ve siz değerli müşterilerimizin beğenisine sunulmuştur. Firmamız tarafından özel olarak ege kıyılarında toplatılan deniz kabukları tuz ve minerallerinden temizlendikten sonra üretim aşamasında tesislerimize ulaşır ve buradaki işlemler sonucu kullanıma hazır olarak sunulur.

Dekoratif bir malzeme olması restoran, kafe, deniz ürünleri ile ilgili bütün mekanlarda kullanılabilir.



## TEKNİK ÖZELLİKLERİ

Deniz Kabuđu Alçıpan	CİNS / TYPE	Sea Shell
30x30, 60x60, 30x60	EBAT/ SIZE	30x30, 60x60, 30x60
Beyaz, kahve	RENK/ COLOR	white, brown
T-24	TAŞIYICI SİSTEM/ CARRIER SYSTEM	T-24
TSE ve CE	KALİTE / QUALITY	TSE and CE
10 kg / m <sup>2</sup>	AĞIRLIK/ WEIGHT	10 kg / m <sup>2</sup>



Dünyanın farklı coğrafyalarından özel olarak getirilen dođal taşlarımız tesislerimizde ince bir işçilik ile işlenerek dođal yapısı bozulmadan özel kimyasallar ve tavan karosu ile bütünleşmesi sağlanarak mekanın estetik ve dođal bir görünüm kazanmasını sağlar.

Firmamız için özel olarak kırımı yapılan dođal taşlar asma tavan sektöründe görülmemiş ve uygulanmamış ürünlerdir. Mekanınız için dekoratif ve estetik bir görüntü vermekle birlikte içerideki devamlılıđı korumak adına büyük kolaylıklar sağlamaktadır.



## TEKNİK ÖZELLİKLERİ

Doğal Taş	CİNS / TYPE	Natural Stone
30x30, 60x60, 30x60	EBAT/ SIZE	30x30, 60x60, 30x60
Vişne, Vişne Bordo, Beyaz, Koyu Füme, Bej, Onix, Sarı Treverten, Ege Kahve, Yeşil, Sarı Emperador	RENK/ COLOR	Cherry, Cherry Bordeaux, White, Dark Smoked, Beige, Onix, Yellow Treverten, Aegean Coffee, Green, Yellow Emperador
T-24	TAŞIYICI SİSTEM/ CARRIER SYSTEM	T-24
TSE ve CE	KALİTE / QUALITY	TSE and CE
19 kg / m <sup>2</sup>	AĞIRLIK/ WEIGHT	19 kg / m <sup>2</sup>



Firma olarak her zaman yenilikçi ve sektörde lider olma amacıyla çıktığımız yolda en dekoratif ve göze hoş gelen ürünlerimizden biri olan gardenya tamamen el işçiliği ile üretilmiştir. Ürün kendini bulunduğu ortamda hemen belli eden ve ortama şık bir hava katan bir özelliğe sahiptir. Şuan için altın, gümüş ve bronz renkleri mevcut olan ürünümüz için renk kartelasındaki bütün renkler kısa zamanda eklenecektir.

### ÖZELLİKLER

- Gardenya Esnektir
- Uygulaması kolaydır
- Renk tonuna bağlı olarak farklı açıdan bakıldığında farklı renk yansımaları görülür.
- UV dayanımı yüksektir
- Su emme özelliği düşüktür


S2 Çocukların ulaşabileceği yerlerden uzak tutunuz.





## TEKNİK ÖZELLİKLERİ

Tüketim:	Uygulanan desene ve yüzeye bağlı olarak 0,05-0,2 kg/m <sup>2</sup>	
Viskozite	100-120 KU	TAL-058
Yoğunluk	1,01 ±0,03 g/cm <sup>3</sup>	TAL- 001
PH	8-9	TAL- 004
% VOC	10 g/l	EPA TEST METHOD 24



OPTİMA İNOVASYON firmamız yeniliklerine yeni bir ürün daha katarak ürün yelpazesini geliştirme konusundaki hızını hiç düşürmeden devam etmektedir. & OPTİMA dekoratif tavan panelleri ortama şık bir görünüm sunma konusunda iddali olmaya devam etmekte ve yeni ürün modelimiz olan APOLET modeli ile bu yeniliklerine bir yenisini daha katmaktadır.


### ÜRETİM

**1.AŞAMA:** Kaliteli makinalarda işlenmiş alçıpan plakaların ebatlanarak dilimlenmesi

**2.AŞAMA:** ebatlanmış alçıpan plakaların otomatik preslerde işlenmesi


**3.AŞAMA:** hazırlanmış ürünlerin PVC hammadde üzerine kırmızı, turuncu ve krom renk film ile kaplanması.

APOLET modeli İç ortam koşullarına uygun kaliteli malzemelerden üretilmiştir. Zevkinize göre tasarım yapabilir, modern bir ürün olması projelerinizde bütün asma tavan uygulama alanlarında ortama sportif ve estetik bir hava katmanızda sizlere yardımcı olabilir. Görselliği yüksek modellerden biri olarak tercih edebilirsiniz.



## TEKNİK ÖZELLİKLERİ

Krom Kaplı Alçıpan	CİNS / TYPE	Chrome Plated Drywall
60x60,	EBAT/ SIZE	60x60
Krom, Kırmızı, Turuncu	RENK/ COLOR	Crom, Red, Orange
T-24	TAŞIYICI SİSTEM/ CARRIER SYSTEM	T-24
TSE ve CE	KALİTE / QUALITY	TSE ve CE
7 kg / m <sup>2</sup>	AĞIRLIK/ WEIGHT	7 kg / m <sup>2</sup>



**OPTIMA**

Saray Mahallesi Keresteciler Sanayi Sitesi  
23.Cadde No : 12 Kahramankazan / ANKARA  
Tel : +90 312 800 0 999